

2019

Rechnungsbericht Gemeinde Mauren



Stephan Kunz

Gemeindeverwaltung Mauren

Jahresrechnung 2019 der Gemeinde Mauren

Gemäss Art. 40 des Gemeindegesetzes und Art. 10 der Gemeindeordnung Mauren obliegen dem Gemeinderat die Genehmigung der Gemeindefinanzrechnung und die Entlastung der Organe. Die Jahresrechnung 2019 der Gemeinde Mauren wurde im Mai 2020 von der Revisionsgesellschaft Ernst & Young AG, Vaduz, und von der Geschäftsprüfungskommission (GPK) geprüft. In ihrem Bericht an den Gemeinderat empfahlen die Kontrollorgane, die vorliegende Gemeindefinanzrechnung 2019 zu genehmigen und den verantwortlichen Gemeindeorganen Entlastung zu erteilen.

Die Jahresrechnung 2019 wurde auf der Grundlage des seit 1. Januar 2016 geltenden Gemeinde-Finanzhaushaltsgesetzes (GFHG) erstellt. Die Jahresrechnung besteht aus der Erfolgsrechnung, der Investitionsrechnung und der Bilanz. Zusätzlich wird die Jahresrechnung mit einem Anhang (Anlagespiegel, Beteiligungsspiegel, Rückstellungsspiegel, Eigenkapitalnachweis, Gewährleistungsspiegel und Zusammenstellung der Verpflichtungskredite) ergänzt. Erläuterungen zu wesentlichen Positionen sind in diesem Bericht zu finden.

Der Gemeinderat hat die Jahresrechnung 2019 in seiner Sitzung vom 20. Mai 2020 einstimmig genehmigt und den verantwortlichen Organen der Gemeinde Mauren unter Verdankung der geleisteten Dienste Entlastung erteilt.

Nachfolgend die wichtigsten Feststellungen im Überblick

- Mit Gesamteinnahmen von CHF 24.26 Mio. und Gesamtausgaben von CHF 23.7 Mio. kann eine positive Rechnung präsentiert werden. Der **Überschuss in der Gesamtrechnung** beträgt CHF 560'000.
 - Aus der betrieblichen Tätigkeit resultierte ein Gewinn von CHF 3.79 Mio. Das Ergebnis aus der Finanzierungstätigkeit belief sich auf CHF 20'000. Daraus ergibt sich ein **Bilanzgewinn** von CHF 3.81 Mio.
 - Das **Netto-Finanzvermögen** (ohne vorsorglicher Bodenerwerb) reduzierte sich per Ende 2019 um CHF 2.58 Mio. auf einen Stand von CHF 13.9 Mio., dies unter Berücksichtigung einer weiteren Ratenzahlung von CHF 1.54 Mio. für den Erwerb des Hilti-Areals.
 - Mit einem Total von CHF 20.4 Mio. sank der **Jahresaufwand aus betrieblicher Tätigkeit** der Gemeinde im Vergleich zum Vorjahr um CHF -0.78 Mio. Insgesamt lag der Jahresaufwand aus betrieblicher Tätigkeit um CHF 1.76 Mio. über dem Budget.
 - Gegenüber dem Vorjahr erhöhte sich der **Jahresertrag aus betrieblicher Tätigkeit** um CHF 20'000 auf CHF 24.19 Mio. Dies bedeutete Mehreinnahmen von CHF 1.12 Mio. gegenüber dem Budget.
 - Der **Cashflow aus Geschäftstätigkeit**, der für die Finanzierung der **Nettoinvestitionen** von CHF 5.7 Mio. zur Verfügung stand, belief sich auf CHF 6.24 Mio. Damit ergab sich ein Selbstfinanzierungsgrad von 110 %.
-

- Vom gesamten **Investitionsvolumen** (CHF 5.7 Mio.) entfielen CHF 3.59 Mio. auf die Hochbauten und CHF 0.92 Mio. auf die Tiefbauten. Für die **Beteiligungen** der Gemeinde wurden Mittel von insgesamt CHF 0.61 Mio. benötigt.
- Die **investiven Einnahmen** des Rechnungsjahres 2019 betrugen CHF 2'920. Sie setzten sich im Wesentlichen aus dem Erlös der Bodenauslösungen zusammen.

Weitere Feststellungen zur Jahresrechnung 2019

Zum **betrieblichen Aufwand** kann generell festgehalten werden, dass Mauren bei den laufenden Ausgaben in den vergangenen Jahren jeweils den niedrigsten Pro-Kopf-Aufwand aller Gemeinden aufwies. Diese Entwicklung verdeutlicht die Stabilität des Gemeindehaushalts und ist wesentlich dem permanenten Kostencontrolling und der schlanken Verwaltungsstruktur zuzuschreiben.

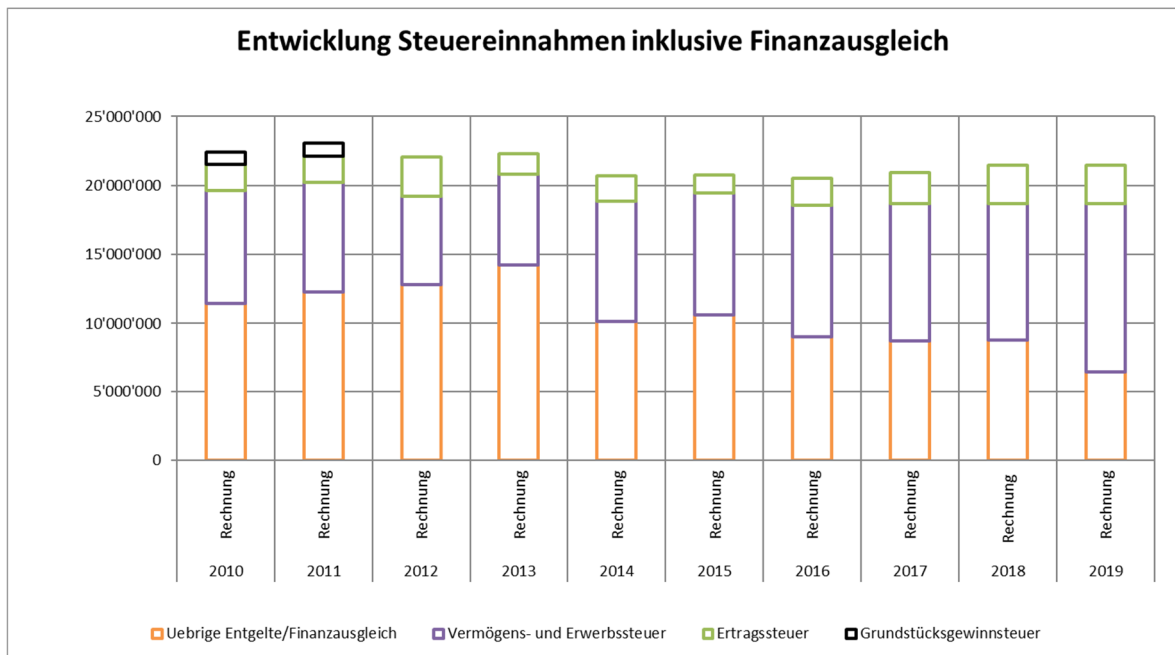
Die **Personalaufwendungen** der Gemeinde machten für das Rechnungsjahr 2019 einen Gesamtbetrag von CHF 4.87 Mio. aus. Die Gemeindeverwaltung bewältigt ihre vielfältigen Aufgaben und Verpflichtungen seit 2003 mit der gleichen Anzahl an Stellenprozenten, obwohl die Wohnbevölkerung von Mauren-Schaanwald seither um rund 25 % angewachsen ist.

Der **Sachaufwand** umfasst die laufenden Verwaltungs-, Betriebs- und Unterhaltsausgaben der Gemeinde sowie den Konsum von Dienstleistungen Dritter. Für diese Aufwandkategorie belief sich das Ausgabentotal auf CHF 6.14 Mio., dies sind CHF 15'000 weniger als im Jahr zuvor.

Die **Beitragsleistungen und Kostenbeteiligungen** der Gemeinde stellten mit einem Total von CHF 6.31 Mio. wiederum die bedeutendste Kategorie des betrieblichen Aufwands dar. Sie sind durch Gesetze, Vereinbarungen, Reglemente und Beschlüsse vorgegeben und somit im kurz- und mittelfristigen Bereich nur beschränkt beeinflussbar. Die Beitragsleistungen blieben im Berichtsjahr erstmals gegenüber dem Vorjahr gleich.

Der **Jahresertrag aus betrieblicher Tätigkeit 2019** erreichte ein Total von CHF 24.19 Mio. und fiel im Vergleich zum Vorjahr um CHF 20'000 leicht höher aus.

Im Berichtsjahr machten die **Zuweisungen aus dem Finanzausgleich** einen Anteil von 26.50 % (Vorjahr: 36.02 %) am Gesamtertrag der Erfolgsrechnung aus und stellten nach der Vermögens- und Erwerbssteuer die zweitwichtigste Einnahmenquelle dar. Die kumulierten Einnahmen aus Finanzausgleich und Steuern fielen trotz der Bevölkerungszunahme und der Mehreinnahmen aus den Vermögens-, Erwerbs- und Ertragssteuern um CHF 34'658 tiefer aus als im Vorjahr.



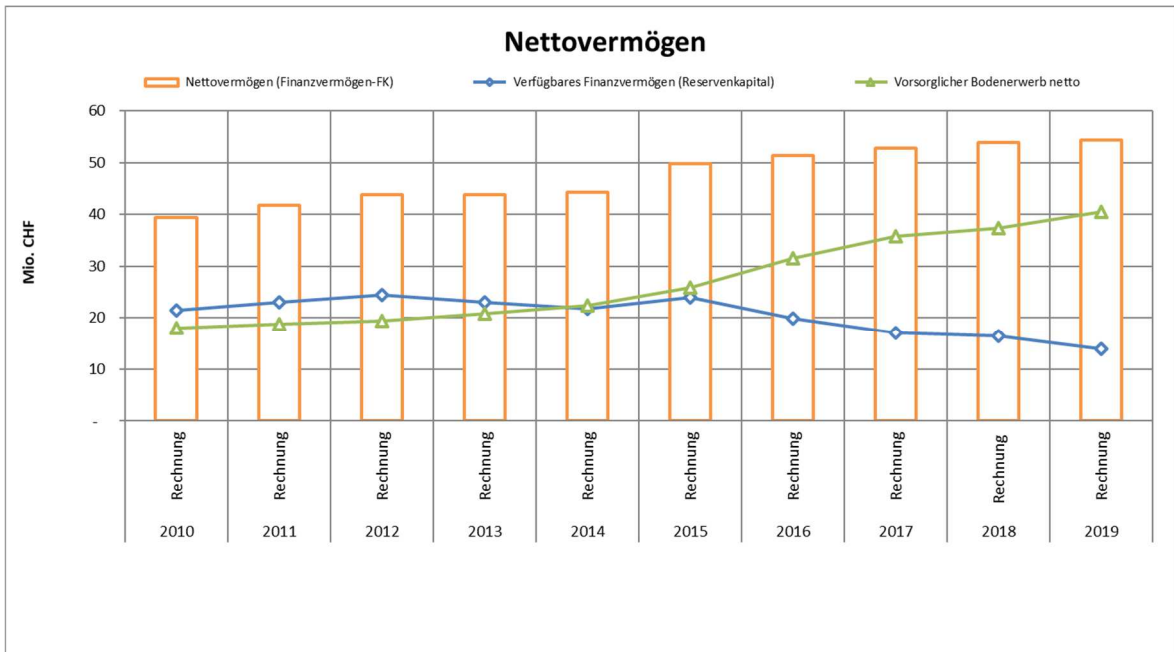
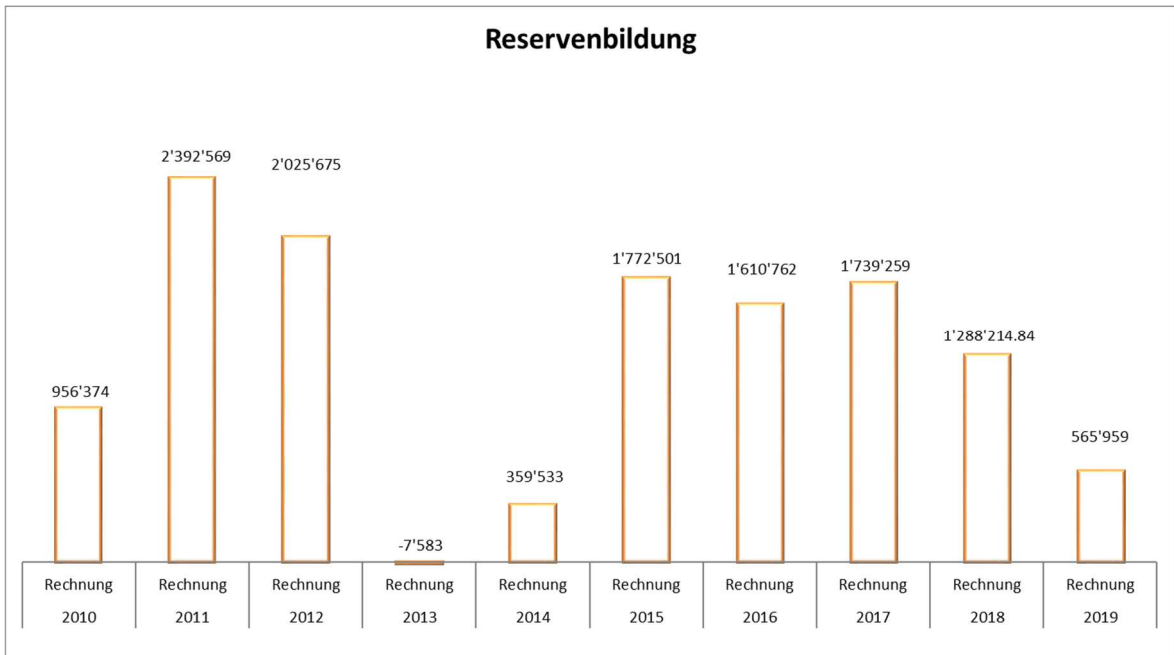
Der vom Gemeinderat beschlossene **Gemeindesteuerzuschlag** von 180 % anstelle von 200 % für das Steuerjahr 2018 führte in der vorliegenden Rechnung 2019 zu Mindereinnahmen von CHF 1.36 Mio. für die Gemeinde resp. zu Vergütungen in gleicher Höhe für die Steuerpflichtigen.

Im **Bereich Tiefbau** (Gesamtaufwand CHF 0.92 Mio.) standen der Bau der Britschenstrasse mit CHF 786'806 und der Abschluss der Erneuerung des Spielplatzes Vogelparadies mit CHF 135'319 im Vordergrund.

Das investierte Geld von CHF 3.59 Mio. im **Hochbau-Bereich** beanspruchten mit CHF 2.85 Mio. die Sanierung des Gemeindesaals sowie mit CHF 0.7 Mio. die Planungs- und Vorbereitungskosten für die Erweiterung des Bildungsstandorts Mauren.

Die **Beteiligungen** von CHF 0.61 Mio. bezogen sich auf die Stiftung Liechtensteinische Alters- und Krankenhilfe, die Wasserversorgung Liechtensteiner Unterland, den Abwasserzweckverband der Gemeinden Liechtensteins, den Sportpark Eschen-Mauren sowie einen einmaligen Baukostenbeitrag an die Tennishalle in der Höhe von CHF 70'779.

Für den Bereich **Mobilien, Fahrzeuge, Geräte, Einrichtungen und EDV-Zubehör** beliefen sich die Investitionsmittel auf CHF 0.56 Mio. Diese Mittel wurden vorwiegend für die erste Tranche des Tanklöschfahrzeuges der Feuerwehr investiert.



Über den Vermögensstand der Gemeinde Mauren gibt die Schlussbilanz per 31. Dezember 2019 Auskunft. Die Aktivseite weist ein Finanzvermögen von CHF 62.15 Mio. und ein Verwaltungsvermögen von CHF 39.28 Mio. aus. Diesen Vermögenswerten stehen auf der Passivseite Verbindlichkeiten und Verpflichtungen in Höhe von CHF 8.29 Mio. und ein Reinvermögen von CHF 93.14 Mio. gegenüber. Die im Jahre 2017 gebildeten Neubewertungsreserven von CHF 8.64 Mio. wurden gemäss Art. 30 Abs. 2 GFHV ins Eigenkapital umgebucht.

Nach Zuweisung der Reserven von CHF 0.56 Mio. steigt das Eigenkapital am Bilanzstichtag neu auf total CHF 93.14 Mio.

In den Verpflichtungen enthalten ist neu die restliche Ratenzahlung von CHF 1.54 Mio. für den Kauf der Liegenschaft Hilti Werk 3, der am 1. Juli 2012 von den StimmbürgerInnen mit einem Ja-Stimmenanteil von 82.5 % sehr deutlich befürwortet wurde.

Über die Vermögenslage der Gemeinde gibt das vereinfachte Modell der Gegenüberstellung von greifbaren Mitteln und dem eingesetzten Fremdkapital Auskunft. Dabei wird davon ausgegangen, dass die Bestandteile des Verwaltungsvermögens an einen bestimmten Zweck gebunden und somit nur schwer realisierbar sind. Im Gegensatz dazu kann das Finanzvermögen für die Finanzierung künftiger Ausgaben eingesetzt werden. Aufgrund dieser Berechnung ergibt sich für die Gemeinde Mauren per Ende Dezember 2019 ein Nettofinanzvermögen von CHF 53.86 Mio., davon entfallen CHF 41.97 Mio. auf den vorsorglichen Bodenerwerb.

Im Verwaltungsvermögen von CHF 39.28 Mio. sind die Buchwerte der Grundstücke, Gebäude und übrigen Anlagen und das Aktivdarlehen an die Pensionskasse (PVS) des Landes Liechtenstein enthalten.

Mauren, 20. Mai 2020

Gemeindevorsteherung Mauren
gez. Freddy Kaiser, Vorsteher



Gemeindekasse Mauren
gez. Stephan Kunz, Kassier



GEMEINDERECHNUNG MAUREN

07.04.2020

	Rechnung	Budget	Rechnung	Re: 2018 Re: 2019	Bu: 2019 Re: 2019
ERFOLGSRECHNUNG	2018	2019	2019	Δ	Δ
Ergebnis aus betrieblicher Tätigkeit	2'981'499	4'426'309	3'788'686	807'187	-637'623
Betrieblicher Ertrag	24'178'186	23'076'100	24'198'679	20'493	1'122'579
Steuern	12'796'638	11'380'000	15'041'622	2'244'984	3'661'622
<i>Vermögens- und Erwerbssteuer</i>	9'975'728	9'750'000	12'248'262	2'272'534	2'498'262
<i>Ertragssteuer</i>	2'788'210	1'600'000	2'759'460	-28'750	1'159'460
<i>Hundesteuer</i>	32'700	30'000	33'900	1'200	3'900
Regalien und Konzessionen	375'356	201'000	404'587	29'232	203'587
Vermögenserträge	845'336	790'900	829'259	-16'078	38'359
Entgelte	1'311'889	963'200	1'347'482	35'593	384'282
Finanzausgleich	8'710'175	9'620'000	6'430'532	-2'279'642	-3'189'468
Rückerstattungen von Gemeinwesen	-	-	-	-	-
Beiträge für eigene Rechnung	-	-	-	-	-
Durchlaufende Beiträge	-	-	-	-	-
Entnahmen	-	-	-	-	-
Interne Verrechnung	138'792	121'000	145'197	6'405	24'197
Betrieblicher Aufwand	21'196'687	18'649'791	20'409'993	-786'694	1'760'202
Personalaufwand	4'964'118	4'773'400	4'870'285	-93'833	96'885
<i>Gemeinderat und Kommissionen</i>	167'642	133'900	180'948	13'306	47'048
<i>Verwaltung</i>	3'799'729	3'800'000	3'810'636	10'957	10'686
<i>Arbeitgeberbeiträge</i>	705'105	731'800	756'441	51'336	24'641
<i>Rentenleistungen</i>	124'225	-	-	-124'225	-
<i>Übriger Personalaufwand</i>	167'417	107'700	122'210	-45'207	14'510
Sachaufwand	6'295'051	5'390'000	6'140'075	-154'976	750'075
Entschädigung an Gemeinwesen	335'380	343'500	342'821	7'441	-679
Beitragsleistungen	6'315'008	6'645'300	6'316'431	1'423	-328'869
<i>Beiträge an Land</i>	2'206'069	2'256'500	2'231'468	25'399	-25'032
<i>Betriebskostenbeitrag AZV</i>	189'704	206'700	159'264	-30'439	-47'436
<i>Beiträge an gemischtwirtsch. Unternehmungen</i>	113'964	203'000	124'235	10'271	-78'765
<i>Beiträge an private Institutionen</i>	1'520'203	1'575'300	1'521'900	1'697	-53'400
<i>Beiträge an private Haushalte</i>	2'235'415	2'375'500	2'248'554	13'139	-126'946
<i>Beiträge ins Ausland</i>	49'653	28'300	31'010	-18'643	2'710
Durchlaufende Beiträge	-	-	-	-	-
Einlagen	-	-	-	-	-
Interne Verrechnungen	138'792	121'000	145'197	6'405	24'197
Abschreibungen Verwaltungsvermögen	2'856'878	1'200'275	2'312'732	-544'146	1'112'457
Abschreibungen auf Steuern und Debitoren	150'146	35'000	141'135	-9'011	106'135
Abschreibungen Finanzvermögen	141'314	141'316	141'316	2	0
Ergebnis aus Finanzierungstätigkeit	13'366	100	26'938	13'572	26'838
Finanzertrag Total	21'981	17'100	64'040	42'058	46'940
Zinsertrag	21'981	17'100	64'040	42'058	46'940
Übrige Vermögenserträge	-	-	-	-	-
Finanzaufwand Total	8'615	17'000	37'102	28'487	20'102
Sonstiger Finanzaufwand	11'377	14'000	12'701	1'324	-1'299
Skonti, Differenzen	-2'762	3'000	24'401	27'163	21'401
Ausserordentliches Ergebnis	-	-	-	-	-
Ausserordentlicher Ertrag	-	-	-	-	-
Ausserordentlicher Aufwand	-	-	-	-	-
Bilanzgewinn	2'994'865	4'426'409	3'815'624	820'759	-610'785

GEMEINDERECHNUNG MAUREN

07.04.2020

	Rechnung	Budget	Rechnung	Re: 2018 Re: 2019	Bu: 2019 Re: 2019
INVESTITIONSRECHNUNG	2018	2019	2019	Δ	Δ
Nettoinvestitionen	4'704'842	5'652'000	5'703'713	998'871	51'713
EINNAHMEN	461'272	1'300'000	2'920	-458'352	-1'297'080
Abgang von Sachgütern	100'000	-	2'920	-97'080	2'920
<i>Grundstücke Verwaltungsvermögen</i>	-	-	2'920	2'920	2'920
<i>Tiefbauten</i>	100'000	-	-	-100'000	-
<i>Hochbauten Verwaltungsvermögen</i>	-	-	-	-	-
<i>Mobilien, Maschinen, Fahrzeuge</i>	-	-	-	-	-
Nutzungsabgaben, Vorteilsentgelte	-	-	-	-	-
Rückzahlung von Darlehen und Beteiligungen	361'272	-	-	-361'272	-
Rückerstattungen für Sachgüter	-	-	-	-	-
Beiträge für eigene Rechnung	-	-	-	-	-
Durchlaufende Beiträge	-	1'300'000	-	-	-1'300'000
AUSGABEN	5'166'114	6'952'000	5'706'633	540'519	-1'245'367
Sachgüter	3'758'519	6'193'000	5'094'626	1'336'107	-1'098'374
<i>Grundstücke Verwaltungsvermögen</i>	9'813	100'000	6'265	-3'547	-93'735
<i>Tiefbauten</i>	2'688'734	1'101'000	922'126	-1'766'608	-178'874
<i>Hochbauten Verwaltungsvermögen</i>	895'542	4'520'000	3'597'361	2'701'819	-922'639
<i>Mobilien, Maschinen, Fahrzeuge</i>	164'430	472'000	566'874	404'444	96'874
Darlehen, Beteiligungen	677'941	429'000	427'206	-250'735	-1'794
Eigene Beiträge	729'655	330'000	184'802	-544'853	-145'199
Durchlaufende Beiträge	-	-	-	-	-
Übrige zu aktivierende Ausgaben	-	-	-	-	-
GESAMTRECHNUNG	2018	2019	2019	Δ	Δ
Gesamtertrag	24'661'439	24'393'200	24'265'639	-395'800	-127'561
Jahresertrag betriebliche Tätigkeit	24'200'167	23'093'200	24'262'719	62'552	1'169'519
Einnahmen Investitionsrechnung	461'272	1'300'000	2'920	-458'352	-1'297'080
Gesamtaufwand	23'373'224	24'277'200	23'699'680	326'456	-577'520
Jahresaufwand betriebliche Tätigkeit	18'207'110	17'325'200	17'993'047	-214'064	667'847
Bruttoinvestitionen	5'166'114	6'952'000	5'706'633	540'519	-1'245'367
Mehrertrag (+) / Mehraufwand (-)	1'288'215	116'000	565'959	-722'256	449'959

GEMEINDERECHNUNG MAUREN

07.04.2020

	Rechnung	Budget	Rechnung	Re: 2018 Re: 2019	Bu: 2019 Re: 2019
BILANZ	2018	2019	2019	Δ	Δ
AKTIVEN	99'433'526	98'540'473	101'440'292	2'006'766	2'899'819
FINANZVERMÖGEN	63'528'638	58'959'858	62'154'244	-1'374'395	3'194'386
Flüssige Mittel	10'749'090	6'990'486	13'850'975	3'101'885	6'860'489
Guthaben	8'758'221	8'382'946	3'006'229	-5'751'992	-5'376'717
Anlagen	43'500'637	43'525'897	44'823'921	1'323'284	1'298'024
<i>Wertschriften und Finanzanlagen</i>	1'654'266	1'985'696	1'634'507	-19'759	-351'190
<i>Hochbauten Finanzvermögen</i>	1'354'189	1'212'871	1'212'873	-141'316	2
<i>Grundstücke Finanzvermögen</i>	40'492'182	40'327'330	41'976'542	1'484'360	1'649'211
Transitorische Aktiven	501'783	-	463'318	-38'465	463'318
Fonds und Stiftungen (Deckungskapitalien)	18'908	60'528	9'801	-9'107	-50'727
VERWALTUNGSVERMÖGEN	35'904'888	39'580'615	39'286'048	3'381'160	-294'567
Sachgüter	35'419'853	39'095'580	38'810'834	3'390'981	-284'746
<i>Grundstücke Verwaltungsvermögen</i>	6'801'533	6'991'721	6'807'798	6'265	-183'922
<i>Tiefbauten</i>	4'539'557	4'300'610	5'309'985	770'428	1'009'374
<i>Hochbauten Verwaltungsvermögen</i>	23'471'306	26'991'874	25'851'524	2'380'219	-1'140'350
<i>Mobilien + Einrichtungen</i>	607'457	811'375	841'526	234'069	30'151
Darlehen und Beteiligungen	485'035	485'035	475'214	-9'821	-9'821
Investitionsbeiträge	-	-	-	-	-
Übrige aktivierte Ausgaben	-	-	-	-	-
PASSIVEN	99'433'526	98'540'473	101'440'292	2'006'766	2'899'820
Fremdkapital	10'102'564	7'084'884	8'293'706	-1'808'858	1'208'822
Laufende Verpflichtungen	7'542'284	5'991'526	7'122'938	-419'347	1'131'412
Verpflichtungen für Sonderrechnung	1'540'000	-	-	-1'540'000	-
Rückstellungen	734'590	588'960	789'332	54'743	200'373
Transitorische Passiven	285'690	504'398	381'436	95'746	-122'963
Eigenkapital	89'330'963	91'455'589	93'146'586	3'815'624	1'690'998
Eigenkapital	80'691'347	91'455'589	93'146'586	12'455'240	1'690'998
Neubewertungsreserven	8'639'616	-	-	-8'639'616	-
Deckungsquote NI > 30 % bzw. > 25 % (ab 1.1.2016)	24%	24%	26%	2%	2%
Selbstfinanzierungsgrad NI > 100%	127%	102%	110%	-17%	8%
CASHFLOW STATEMENT	2018	2019	2019	Δ	Δ
Cashflow aus Geschäftstätigkeit	5'979'691	5'767'900	6'242'735	263'044	474'835
Ergebnis aus betrieblicher Tätigkeit	2'981'499	4'426'309	3'788'686	807'187	-637'623
Gesetzl. Absch. VV u. FV	2'998'192	1'341'591	2'454'048	-544'144	1'112'457
Cashflow aus Investitionstätigkeit	-4'704'842	-5'652'000	-5'703'713	-998'871	-51'713
EINNAHMEN	461'272	1'300'000	2'920	-458'352	-1'297'080
AUSGABEN	-5'166'114	-6'952'000	-5'706'633	-540'519	1'245'367
Saldo Innenfinanzierung	1'274'849	115'900	539'022	-735'827	423'122
Cashflow aus Finanzierungstätigkeit	13'366	100	26'938	13'572	26'838
Finanzertrag Total	21'981	17'100	64'040	42'058	46'940
Finanzaufwand Total	8'615	17'000	37'102	28'487	20'102
Cashflow aus ausserordentlichem Ergebnis	-	-	-	-	-
Ausserordentlicher Ertrag	-	-	-	-	-
Ausserordentlicher Aufwand	-	-	-	-	-
Netto Cashflow	1'288'215	116'000	565'959	-722'256	449'959
Flüssige Mittel Anfang Jahr	52'279'174	53'050'834	53'567'389	1'288'215	516'555
Flüssige Mittel Ende Jahr	53'567'389	53'166'834	54'133'348	565'959	966'514
Mittelveränderung	1'288'215	116'000	565'959	-722'256	449'959

Anhang

Gemäss Art. 21 des Gemeinde-Finanzhaushaltsgesetzes (GFHG) sind im Anhang folgende Zusatzinformationen enthalten.

- 1) Der Anhang der Gemeinderechnung:
 - a) nennt das auf die Rechnungslegung anzuwendende Regelwerk;
 - b) fasst die Rechnungslegungsgrundsätze einschliesslich der wesentlichen Grundsätze zur Bilanzierung und Bewertung zusammen;
 - c) beinhaltet einen Eigenkapitalnachweis;
 - d) enthält einen Anlage-, Beteiligungs-, Rückstellungs- und Gewährleistungsspiegel;
 - e) zeigt den Stand der Verpflichtungskredite auf;
 - f) enthält bei Bedarf zusätzliche Angaben, die für die Beurteilung der Vermögens-, Finanz- und Ertragslage, der Verpflichtungen und der finanziellen Risiken von Bedeutung sind.

Vorliegende Gemeinderechnung wurde nach den Vorgaben des Gemeinde-Finanzhaushaltsgesetzes und der Gemeinde-Finanzhaushaltsverordnung erstellt und vermittelt gemäss Art. 18 GFHG ein den tatsächlichen Gegebenheiten entsprechendes Bild der Vermögens-, Finanz- und Ertragslage der Gemeinde. Sie folgt den Grundsätzen der Verständlichkeit, Wesentlichkeit, Zuverlässigkeit, Vergleichbarkeit, Periodengerechtigkeit und Stetigkeit. Die näheren Bilanzierungs- und Bewertungsgrundsätze werden in Art. 17 bis Art. 26 GFHG geregelt.

Nähere Erläuterungen gemäss Art. 21 Abs. 1 Bst. c-f GFHG werden im Folgenden offengelegt.

Anlagespiegel

Rechnung

2019

in CHF Mio.

		Total	Finanzvermögen **	Grundstücke	Hochbau	Verwaltungsvermögen	Grundstücke	Hochbau	Triebau	Mobilien
Anschaffungswerte kum.										
Bestand 1. Januar	2019	128.09	53.93	40.49	13.43	74.17	6.78	60.21	4.49	2.68
wovon Anlagen im Bau		2.31	-	-	-	2.31	-	1.53	0.79	-
Zugänge		6.58	1.48	1.48	-	5.09	0.01	3.60	0.92	0.57
Abgänge		0.00	-	-	-	0.00	0.00	-	-	-
Umwidmungen		-	-	-	-	-	-	-	-	-
Stand 31. Dezember	2019	134.67	55.41	41.98	13.43	79.26	6.79	63.81	5.42	3.25
Abschreibungen kum.										
Bestand am 1. Januar	2019	50.83	12.08	-	12.08	38.75	-0.02	36.74	-0.04	2.07
Zugänge		1.84	0.14	-	0.14	1.70	-0.00	1.22	0.15	0.33
Abgänge		-	-	-	-	-	-	-	-	-
Wertberichtigungen		-	-	-	-	-	-	-	-	-
Stand 31. Dezember	2019	52.67	12.22	-	12.22	40.45	-0.02	37.96	0.11	2.41
Bilanzwerte										
am 1. Januar	2019	77.27	41.85	40.49	1.35	35.42	6.80	23.47	4.54	0.61
Wertveränderung		4.73	1.34	1.48	-0.14	3.39	0.01	2.38	0.77	0.23
am 31. Dezember	2019	82.00	43.19	41.98	1.21	38.81	6.81	25.85	5.31	0.84

Beteiligungsspiegel

Rechnung

in CHF		2019				
	Total	Anschaffungs wert	Zu-/Abgang	Umwidmung	Kumulierte Abschreibung	Zugangsjahr erstmalig
Finanzvermögen	3	682'146	0	0	-682'143	
Bergbahnen Malbun AG	1	545'564	-		-545'563	2005
Hackschnitzelanlage Balzers	1	126'582	-		-126'581	2015
Landi Buurabund AG	1	10'000	-		-9'999	1998
Verwaltungsvermögen	21	29'284'068	535'228	0	-29'819'275	
Tennisanlagen Sportpark	1	207'746	-		-207'745	1998
Tennishalle Sportpark	1	405'095	-		-405'094	1994
Sportpark Investitionsanteil 50%	1	5'792'011	33'729		-5'825'738	p. m. bis 1993
Kinderspielplatz Sportpark/Mobilien	2	185'928	-		-185'926	1994
Hallenschwimmbad Eschen	1	1	-		-	p. m.
AZV Abwasserzweckverband	1	3'753'684	-169'563		-3'584'120	p. m. bis 1993
WLU Wasserversorgung Unterland	1	10'429'540	563'040		-10'992'579	p. m. bis 1993
KVA Kehrichtverwertungsanlage Buchs	1	217'897	-		-217'896	p. m. bis 1993
Gedenkstätte Gamprin	1	1	-		-	p. m.
Papstgedenkstätte	1	1	-		-	p. m.
Sirenenanlage	1	1	-		-	p. m.
Kabelverbindung Eschen / Mauren	1	45'585	-		-45'584	1997
Stützpunktfeuerwehr-Fahrzeug	1	1	-		-	p. m.
Tierkörpersammelstelle	1	31'599	-		-31'598	1995
Tierschutzhaus	1	65'001	-		-65'000	1998
Reaktordeponie Lienz	1	20'511	-		-20'510	2002
Familienhilfe	1	501'470	-		-501'469	2009
Samariterverein	1	43'000	-		-42'999	2009
Liecht. Alters- und Krankenhilfe (LAK)	1	7'573'810	108'023		-7'681'831	2003
Brandschutzcontainer	1	11'187	-		-11'186	2009
TOTAL Beteiligungen	24	29'966'214	535'228	0	-30'501'418	

p. m. (pro memoria)

Rückstellungsspiegel

Rechnung

in CHF		2019				
		Total	Ferien- und Gleitzsaldos	Überbrückungs- renten	Aktivdarlehen Land Liechtenstein	Rückstellungen IT Projekt Schulamt
Rückstellungen						
Bestand 1. Januar	2019	734'590	85'519	131'059.12	485'011	33'000
Bildung		170'387	33'387	-	-	137'000
Verbrauch		-115'644	0	-115'644	-	-
Auflösung		-	-	-	-	-
Stand 31. Dezember	2019	789'332	118'907	15'415	485'011	170'000

Eigenkapitalnachweis

		Rechnung			
		2019			
in CHF Mio.		Eigenkapital	Kapitalreserven	Neubewertungsreserven	Bilanzgewinn/-verlust
Eigenkapital					
Bestand 1. Januar	2019	89.33	80.69	8.64	0.00
Bilanzgewinn		3.82			3.82
Umbuchungen		0.00	8.64	-8.64	
Stand 31. Dezember	2019	93.15	89.33	0.00	3.82

Gewährleistungsspiegel

		Rechnung
		2019
in CHF		Total
Eventualverbindlichkeiten		
	Dienstjubiläen	132'871
	Anwartschaftliche Frühpensionierungen des Gemeindepersonals	514'321
	Anwartschaftliche Überbrückungsgelder	757'757
	Zusicherungen Energieförderungen (5 Jahre)	473'288
	<i>Thermische Sonnenkollektoren < 14'000</i>	11'295
	<i>Photovoltaikanlagen < 10'000</i>	225'003
	<i>Gebäudesanierung < 30'000</i>	72'169
	<i>Minergie</i>	10'000
	<i>Minergie-P</i>	0
	<i>Haustechnikanlagen < 10'000</i>	154'821
	<i>KWK-Anlagen</i>	0
	Total	1'878'237

Verpflichtungskredite

		Rechnung		Rechnung		Rechnung		Budget			
		2017		2018		2019		2020			
in CHF	erteilt	Kto.-Nr.	Kreditabschluss	Betrag	Arbeiten bis 31.12.2017	noch freier Kredit:	Arbeiten bis 31.12.2018	noch freier Kredit:	Arbeiten bis 31.12.2019	noch freier Kredit:	Bemerkung
Verpflichtungskredite											
	Energieberatung in der Gemeinde Mauren	860.318.00	17.12.2008 / 0543	15'000	702	16'382	3'130	13'251	215	13'036	ab Budget 2009 jährlich 5000.-- bis zur Auflösung des Projekts Energieberatung
	Gemeindesaal Mauren Erweiterung	213.503.00	29.8.2018 E 521 (VK) u. 2.10.2019 E 76 / EK 77 (EK)	7'950'000		7'950'000	319'522	7'630'478	2'856'682	4'773'796	GRB 2020 Aufteilung Gemeindesaal / Umgebung
	Erweiterung Schulstandort Mauren	213.503.01	28.9.2016 / E 231 u. 27.2.2019 E 632 u. 28.11.2018 / E 593	18'925'000	246'952	18'678'048	567'154	18'110'893	705'062	17'405'831	Verpfl. Kredit 9/16: 13.7 Mio., Volksabstimmung 2017, Ergänzungskredit 11/18: Mehraufwand + 3.6 Mio., Tiefgarage ohne Stützen +1.0 Mio., Zusätzlicher Lagerraum +0.15 Mio.
	Erneuerung Spielplatz Vogelparadies Birka *	330.501.01	2.11.2016 / E 236	300'000		300'000	172'412	127'588	135'319	-7'731	Abschluss 31.12.2019
	Entlastungsleitung Birka *	710.501.48	23.8.2017 / E352	1'100'000	63'886	1'036'114	942'354	93'760		93'760	Gesamtprojekt 1.6 Mio. /VK gilt für 2018; Abschluss GRB 17.4.2019
	Wisaneln, Stassen- und Belagsarbeiten bei Landwirtschaftweg	620.314.04	29.8.2018 / E 524	215'000				215'000		215'000	150' (2019); 65' (2020)
	LED-Umrüstung, Ersatzanschaffung	623.314.02	29.8.2018 / E 526	keinen Betrag			159'959		176'016		Innerhalb von 5 Jahren sämtliche Strassenlampen durch LED ersetzen.
	Tennishalle *	340.565.00	3.10.2018 / E 570	77'000				77'000	76'779	221	221 Abschluss: 14.10.2019 (Einmalzahlung)
	Total:			28'582'000	311'540	27'980'543	2'164'532	26'267'970	3'950'073	22'493'913	22'493'913

erledigt und abgeschlossen *

Ereignis nach dem Bilanzstichtag

Rechnung

in CHF Mio.

2020

Total

Massnahmenpaket Finanzhilfe für die Wirtschaft

GRB 8. April 2020

1'362'925

In Zusammenhang mit den wirtschaftlichen Folgen des Coronavirus hat der Landtag ein Massnahmenpaket in Höhe von CHF 100 Mio. verabschiedet. Oberstes Ziel ist die Sicherung von Arbeitsplätzen durch die staatliche Unterstützung von Unternehmern sowie die möglichst rasche und effektive Milderung der wirtschaftlichen Folgen für alle Betroffenen.

Die von der Regierung zur Eindämmung des Coronavirus bisher gesetzten Massnahmen führen zu Härtefällen bei Gastronomen, Detailhändlern und weiteren Geschäften sowie Unternehmungen. Deshalb hat die Vorsteherkonferenz einstimmig beschlossen, das Massnahmenpaket der Regierung mit weiteren CHF 20 Mio. zu unterstützen.

Der Anteil der Gemeinde Mauren-Schaanwald beträgt bei 4401 Einwohnern 11.4 % und somit CHF 1'362'925.49.

		01.01.2019 - 31.12.2019		Vorjahr		Abweichung			
Währung CHF		Soll	Haben	Soll	Haben	Soll CHF	Haben CHF	Soll %	Haben %
10	FINANZVERMOEGEN	62'154'243.64		63'528'638.42		-1'374'395		-2.2	
100	Flüssige Mittel	13'850'975.21		10'749'089.89		3'101'885		28.9	
101	Guthaben	3'006'228.73		8'758'220.93		-5'751'992		-65.7	
102	Anlagen	44'823'921.04		43'500'636.85		1'323'284		3.0	
103	Transitorische Aktiven	463'317.56		501'782.89		-38'465		-7.7	
104	Fonds und Stiftungen (Deckungskapitalien)	9'801.10		18'907.86		-9'107		-48.2	
11	VERWALTUNGSVERMOEGEN	39'286'048.22		35'904'887.90		3'381'160		9.4	
114	Sachgüter	38'810'833.77		35'419'852.90		3'390'981		9.6	
115	Darlehen und Beteiligungen	475'214.45		485'035.00		-9'821		-2.0	
2	P A S S I V E N		101'440'291.86		99'433'526.32		2'006'766		2.0
20	Fremdkapital		8'293'705.68		10'102'563.67		-1'808'858		-17.9
2000	Kreditoren		6'763'847.45		7'367'907.37		-604'060		-8.2
2001	Depotgelder		359'090.14		174'376.97		184'713		105.9
203	Verpflichtungen für Sonderrechnung				1'540'000.00		-1'540'000		-100.0
204	Rückstellungen		789'332.47		734'589.52		54'743		7.5
205	Transitorische Passiven		381'435.62		285'689.81		95'746		33.5
23	Kapital		93'146'586.18		89'330'962.65		3'815'624		4.3
239	Kapital		93'146'586.18		89'330'962.65		3'815'624		4.3
								1e100	1e100
	Bilanzgewinn								
	Summe	0.00	0.00	0.00	0.00				

		01.01.2019 - 31.12.2019		Budget		Abweichung			
Währung CHF		Soll	Haben	Soll	Haben	Soll CHF	Haben CHF	Soll %	Haben %
0	<u>ALLGEMEINE VERWALTUNG</u>	<u>3'056'702.40</u>	<u>849'799.03</u>	<u>2'881'100.00</u>	<u>719'700.00</u>	<u>175'602</u>	<u>130'099</u>	<u>6.1</u>	<u>18.1</u>
011	Gemeindeversammlung	125'786.15	1'500.00	125'500.00		286	1'500	0.2	
012	Gemeinderat	407'627.30		389'800.00		17'827		4.6	
020	Gemeindehaus	39'962.75		39'200.00		763		1.9	
021	Gemeindebetrieb	1'354'199.85	80'533.87	1'320'800.00	24'600.00	33'400	55'934	2.5	227.4
022	Gemeindeverwaltung (Gebäude)	222'837.79	854.06	170'800.00		52'038	854	30.5	
026	Bauverwaltung	364'880.00	61'015.00	323'600.00	15'100.00	41'280	45'915	12.8	304.1
090	Mehrzweckgebäude	183'489.95		179'200.00		4'290		2.4	
091	Privat genutzte Liegenschaften	357'918.61	705'896.10	332'200.00	680'000.00	25'719	25'896	7.7	3.8
1	<u>OEFFENTLICHE SICHERHEIT</u>	<u>187'802.98</u>	<u>5'654.70</u>	<u>180'700.00</u>	<u>2'100.00</u>	<u>7'103</u>	<u>3'555</u>	<u>3.9</u>	<u>169.3</u>
100	Rechtswesen	36'771.30	3'324.70	31'300.00	1'600.00	5'471	1'725	17.5	107.8
140	Feuerwehr u. Zivilschutz	151'031.68	2'330.00	149'400.00	500.00	1'632	1'830	1.1	366.0
2	<u>BILDUNG</u>	<u>3'790'007.33</u>	<u>7'749.10</u>	<u>3'709'900.00</u>		<u>80'107</u>	<u>7'749</u>	<u>2.2</u>	
200	Kindergärten	263'682.81	1'259.85	201'600.00		62'083	1'260	30.8	
210	Primarschule	3'242'678.97	6'489.25	3'272'400.00		-29'721	6'489	-0.9	
220	Sonderschulen	189'226.00		145'000.00		44'226		30.5	
290	Uebrigendes Bildungswesen	94'419.55		90'900.00		3'520		3.9	
3	<u>KULTUR, FREIZEIT, KIRCHE</u>	<u>2'676'672.38</u>	<u>48'736.13</u>	<u>2'824'200.00</u>	<u>21'500.00</u>	<u>-147'528</u>	<u>27'236</u>	<u>-5.2</u>	<u>126.7</u>
300	Kulturförderung	558'476.92	16'633.23	571'800.00	7'200.00	-13'323	9'433	-2.3	131.0
303	Gemeindesaal	65'553.10	2'975.75	65'900.00	1'600.00	-347	1'376	-0.5	86.0
305	Mehrzweckgebäude ZUSCHG	128'548.23	12'435.00	136'400.00	6'500.00	-7'852	5'935	-5.8	91.3
306	Kulturhaus Rössle (nur Gebäude)	57'804.94		55'000.00		2'805		5.1	

		01.01.2019 - 31.12.2019		Budget		Abweichung			
Währung CHF		Soll	Haben	Soll	Haben	Soll CHF	Haben CHF	Soll %	Haben %
310	Denkmalschutz, Heimatpflege	23'472.90	1'200.00	24'600.00	1'200.00	-1'127		-4.6	
320	Massenmedien	199'566.60		210'100.00		-10'533		-5.0	
330	Parkanlagen, Wanderwege, Spielplätze	208'282.86	355.00	199'000.00		9'283	355	4.7	
331	Vogelparadies Birka	16'906.70		8'800.00		8'107		92.1	
340	Sport inkl. Sportpark Eschen/Mauren und Tennishaus	498'832.08		571'500.00		-72'668		-12.7	
350	Uebrige Freizeitgestaltung (Inaktiv ab 2019)			7'600.00		-7'600		-100.0	
351	Freizeitanlage Weiherring	185'663.75		242'500.00		-56'836		-23.4	
39	Kirche, Friedhof, Bestattungen	733'564.30	15'137.15	731'000.00	5'000.00	2'564	10'137	0.4	202.7
390	Kirche	595'585.10	1'637.15	610'500.00		-14'915	1'637	-2.4	
391	Friedhof und Bestattungen	137'979.20	13'500.00	120'500.00	5'000.00	17'479	8'500	14.5	170.0
4	<u>GESUNDHEIT</u>	<u>20'661.00</u>		<u>24'400.00</u>		<u>-3'739</u>		<u>-15.3</u>	
440	Krankenpflege	16'727.70		19'000.00		-2'272		-12.0	
460	Schulgesundheitsdienst	148.50		200.00		-52		-25.8	
490	Uebrigtes Gesundheitswesen	3'784.80		5'200.00		-1'415		-27.2	
5	<u>SOZIALE WOHLFAHRT</u>	<u>3'304'331.42</u>	<u>29'554.50</u>	<u>3'508'100.00</u>	<u>15'500.00</u>	<u>-203'769</u>	<u>14'055</u>	<u>-5.8</u>	<u>90.7</u>
500	Sozialversicherungen	1'337'979.85		1'435'000.00		-97'020		-6.8	
540	Jugend	151'909.98	2'000.00	140'300.00		11'610	2'000	8.3	
541	Pfadfindergebäude	15'155.85	2'700.90	13'600.00	1'500.00	1'556	1'201	11.4	80.1
550	Invalidität	600.00		600.00					
570	Alterswohnheime (LAK)	650'669.20	5'040.00	703'000.00		-52'331	5'040	-7.4	
580	Allgemeine Sozialhilfe	220'631.34	12'301.15	216'500.00	7'000.00	4'131	5'301	1.9	75.7
581	Gesetzliche Sozialhilfe	594'510.70		664'000.00		-69'489		-10.5	
589	Familienhilfe	310'881.90	7'512.45	315'000.00	7'000.00	-4'118	512	-1.3	7.3
590	Hilfsaktionen	21'992.60		20'100.00		1'893		9.4	

		01.01.2019 - 31.12.2019		Budget		Abweichung			
Währung CHF		Soll	Haben	Soll	Haben	Soll CHF	Haben CHF	Soll %	Haben %
6	<u>VERKEHR</u>	<u>1'256'742.31</u>	<u>138'604.80</u>	<u>1'032'100.00</u>	<u>63'100.00</u>	<u>224'642</u>	<u>75'505</u>	<u>21.8</u>	<u>119.7</u>
610	Allianz in den Alpen	8'320.71		10'000.00		-1'679		-16.8	
620	Gemeindestrassen und Brücken	918'787.30	77'897.95	763'600.00	15'000.00	155'187	62'898	20.3	419.3
621	Gebührenpflichtige Parkplätze	76.90	2'154.40	1'000.00	1'000.00	-923	1'154	-92.3	115.4
623	Strassenbeleuchtung	238'114.65	7'992.45	174'000.00	100.00	64'115	7'892	36.8	7'892.4
690	Uebriger Verkehr	91'442.75	50'560.00	83'500.00	47'000.00	7'943	3'560	9.5	7.6
7	<u>UMWELT, RAUMORDNUNG</u>	<u>1'828'581.01</u>	<u>1'175'599.73</u>	<u>1'422'300.00</u>	<u>902'200.00</u>	<u>406'281</u>	<u>273'400</u>	<u>28.6</u>	<u>30.3</u>
700	Wasser	65'665.75		74'800.00		-9'134		-12.2	
701	Wasserversorgung		224'961.45		100'000.00		124'961		125.0
710	Abwasserbeseitigung	540'691.27	347'432.70	506'700.00	416'000.00	33'991	-68'567	6.7	-16.5
720	Abfallbeseitigung	208'387.03	122'854.93	217'300.00	112'100.00	-8'913	10'755	-4.1	9.6
721	Aushubdeponie	501'903.17	400'856.50	261'600.00	200'000.00	240'303	200'857	91.9	100.4
750	Gewässerverbauungen	22'727.15		20'000.00		2'727		13.6	
770	Naturschutz	44'669.08		44'000.00		669		1.5	
780	Uebriger Umweltschutz	201'132.91	79'494.15	154'900.00	74'100.00	46'233	5'394	29.8	7.3
790	Raumordnung	243'404.65		143'000.00		100'405		70.2	
8	<u>VOLKSWIRTSCHAFT</u>	<u>1'328'191.10</u>	<u>299'357.49</u>	<u>1'336'000.00</u>	<u>231'000.00</u>	<u>-7'809</u>	<u>68'357</u>	<u>-0.6</u>	<u>29.6</u>
800	Landwirtschaft	224'609.90	22'528.05	152'800.00	15'000.00	71'810	7'528	47.0	50.2
802	Riet-Drainage	54'448.30		49'300.00		5'148		10.4	
803	Bürgerboden	28'462.85	73'840.10	41'100.00	70'000.00	-12'637	3'840	-30.7	5.5
810	Wald	392'292.39	47'590.25	389'900.00	21'000.00	2'392	26'590	0.6	126.6
811	Bestandesbegründung, Pflegemassnahmen Stufe 1	32'254.05	25'005.35	41'000.00	9'000.00	-8'746	16'005	-21.3	177.8
812	Holzproduktionsbetrieb Stufe 2	82'444.05	112'559.16	163'500.00	103'000.00	-81'056	9'559	-49.6	9.3

		01.01.2019 - 31.12.2019		Budget		Abweichung			
Währung CHF		Soll	Haben	Soll	Haben	Soll CHF	Haben CHF	Soll %	Haben %
813	Strassenunterhalt	37'168.10		65'000.00		-27'832		-42.8	
814	Unterhalt Verbauungen			2'500.00		-2'500		-100.0	
815	Mobilien (Maschinen u. Fahrzeuge)	50'241.35		51'200.00		-959		-1.9	
816	Forstwerkhof	20'247.46	200.00	21'500.00		-1'253	200	-5.8	
817	Nebenbetrieb Holzschopf	448.15	6'156.63	2'500.00	5'500.00	-2'052	657	-82.1	11.9
818	Nebenbetrieb Säge Mauren	33'603.40	4'969.00	18'600.00	200.00	15'003	4'769	80.7	2'384.5
819	Uebrige Leistungen	4'198.80	1'080.15	12'500.00	5'000.00	-8'301	-3'920	-66.4	-78.4
820	Jagd	661.95	4'930.80	1'100.00	2'200.00	-438	2'731	-39.8	124.1
830	Tourismus, Kommunale Werbung	146'771.55	498.00	135'500.00	100.00	11'272	398	8.3	398.0
860	Energie	220'338.80		188'000.00		32'339		17.2	
9	FINANZEN UND STEUERN	2'997'403.06	21'707'663.04	1'747'991.00	21'138'100.00	1'249'412	569'563	71.5	2.7
900	Gemeindesteuern	311'815.30	12'282'161.69	253'400.00	9'780'000.00	58'415	2'502'162	23.1	25.6
902	Finanzausgleich		6'430'532.10		9'620'000.00		-3'189'468		-33.2
905	Gesetzl. Anteile an Landessteuern		2'759'460.35		1'600'000.00		1'159'460		72.5
940	Kapitaldienst	37'101.94	64'039.52	17'000.00	17'100.00	20'102	46'940	118.2	274.5
990	Abschreibungen	2'477'016.44		1'356'591.00		1'120'425		82.6	
994	Aufteilbare Kosten Werkgruppe	171'469.38	171'469.38	121'000.00	121'000.00	50'469	50'469	41.7	41.7
1e100 1e100									
Gewinn LR									
Summe		0.00	0.00	0.00	0.00				

		01.01.2019 - 31.12.2019		Budget		Abweichung			
Währung CHF		Soll	Haben	Soll	Haben	Soll CHF	Haben CHF	Soll %	Haben %
5	<u>AUSGABEN</u>	<u>5'706'633.18</u>		<u>6'952'000.00</u>		<u>-1'245'367</u>		<u>-17.9</u>	
50	Sachgüter	5'094'625.83		6'193'000.00		-1'098'374		-17.7	
500	Grundstücke	6'265.20		100'000.00		-93'735		-93.7	
501	Tiefbauten	922'125.98		1'101'000.00		-178'874		-16.2	
503	Hochbauten	3'597'360.65		4'520'000.00		-922'639		-20.4	
506	Mobilien, Maschinen, Fahrzeuge	568'874.00		472'000.00		96'874		20.5	
52	Darlehen, Beteiligungen	427'205.85		429'000.00		-1'794		-0.4	
56	Eigene Beiträge	184'801.50		330'000.00		-145'199		-44.0	
561	Beiträge an Land	108'022.50		250'000.00		-141'978		-56.8	
565	Beiträge an private Institutionen	76'779.00		80'000.00		-3'221		-4.0	
6	<u>EINNAHMEN</u>		<u>5'706'633.18</u>		<u>1'300'000.00</u>		<u>4'406'633</u>		<u>339.0</u>
60	Abgang von Sachgütern		2'920.00				2'920		
600	Grundstücke		2'920.00				2'920		
63	Rückerstattungen für Sachgüter		2'312'732.31				2'312'732		
67	Durchlaufende Beiträge				1'300'000.00		-1'300'000		-100.0
69	Aktivierungen		3'390'980.87				3'390'981		
1e100 1e100									
Gewinn IR									
Summe		0.00	0.00	0.00	0.00				

Geschäftsprüfungskommission der Gemeinde Mauren Prüfung der Jahresrechnung 2019

Aufgrund der uns gemäss Gemeindegesetz und Gemeindeordnung obliegenden Aufgaben erstatten wir Ihnen nachstehend Bericht über die Prüfung der Jahresrechnung 2019

Die zur Genehmigung vorliegende Jahresrechnung umfasst:

- a) die Bilanz per 31. Dezember 2019, welche mit einer Bilanzsumme von CHF 101'440'292 abschliesst,
- b) die Gesamtrechnung für das Jahr 2019, die einen Ertragsüberschuss von CHF 565'959 aufweist sowie
- c) die Investitionsrechnung für das Jahr 2019, mit Investitionen von CHF 5'706'633.

Gestützt auf das Ergebnis der beauftragten Revisionsstelle Ernst & Young AG, Vaduz, sowie unserer eigenen Prüfung stellen wir fest, dass


- die Jahresrechnung mit der Buchhaltung übereinstimmt,
- die Buchhaltung ordnungsgemäss geführt ist,
- die Vorschriften über die Zuordnung von vorsorglich erworbenem Bodenerwerb eingehalten sind und
- bei der Darstellung der Vermögenslage und des Geschäftsergebnisses die Bestimmungen des seit dem 1. Januar 2017 anwendbaren Finanzhaushaltsgesetzes und der Verordnung zum Finanzhaushaltsgesetz eingehalten sind.

Wir empfehlen hiermit, die vorliegende Gemeinderechnung für das Jahr 2019 zu genehmigen um den verantwortlichen Gemeindeorganen unter Verdankung ihrer Arbeit Entlastung zu erteilen.

Mauren, 13. Mai 2020

Die Geschäftsprüfungskommission

Roger Matt



Uwe Matt



René Nutt

